

Concepto	Estimado	Devengado	Pagado
I. Ingresos Presupuestarios (I=1+2)			
1. Ingresos del Gobierno de la Entidad Federativa	\$1,950,000.00	\$1,192,362.90	\$1,192,362.90
2. Ingresos del Sector Paraestatal	\$0.00	\$0.00	\$0.00
II. Egresos Presupuestarios (II=3+4)	\$1,950,000.00	\$1,192,362.90	\$1,192,362.90
3. Egresos del Gobierno de la Entidad Federativa	\$1,890,000.00	\$1,190,136.04	\$1,190,136.04
4. Egresos del Sector Paraestatal	\$0.00	\$0.00	\$0.00
III. Balance Presupuestario (Superávit o Déficit) (III = I - II)	\$1,890,000.00	\$1,190,136.04	\$1,190,136.04
	\$60,000.00	\$2,226.86	\$2,226.86

Concepto	Estimado	Devengado	Pagado
III. Balance Presupuestario (Superávit o Déficit)	\$60,000.00	\$2,226.86	\$2,226.86
IV. Intereses, Comisiones y Gastos de la Deuda	\$0.00	\$0.00	\$0.00
V. Balance Primario (Superávit o Déficit) (V= III - IV)	\$60,000.00	\$2,226.86	\$2,226.86

Concepto	Estimado	Devengado	Pagado
A. Financiamiento	\$0.00	\$0.00	\$0.00
B. Amortización de la deuda	\$60,000.00	\$0.00	\$0.00
C. Endeudamiento ó desendeudamiento (C = A - B)	-\$60,000.00	\$0.00	\$0.00



Maria Ascension Mata
C. MARIA ASCENCION MATA
DIRECTORA SMDIF

Martha Maria Puente Faz
LIC. MARTHA MARIA PUENTE FAZ
CONTRALOR



PRIMERO OPERADOR DE AGUA POTABLE DEL MUNICIPIO DE VILLA DE SAN LUIS POTOSI

**Indicadores de Postura Fiscal
del 01/ene./2018 al 31/dic./2018**


Usu: supervisor
Rep: rptIndicadoresPosturaFiscal


Fecha y hora de Impresión 21/nov./2019
08:30 a. m.


Concepto	Estimado	Devengado	Pagado
I. Ingresos Presupuestarios (I=1+2)	\$1,970,000.00	\$774,579.34	\$774,579.34
1. Ingresos del Gobierno de la Entidad Federativa	\$0.00	\$0.00	\$0.00
2. Ingresos del Sector Paraestatal	\$1,970,000.00	\$774,579.34	\$774,579.34
II. Egresos Presupuestarios (II=3+4)	\$1,910,000.00	\$644,903.45	\$644,903.45
3. Egresos del Gobierno de la Entidad Federativa	\$0.00	\$0.00	\$0.00
4. Egresos del Sector Paraestatal	\$1,910,000.00	\$644,903.45	\$644,903.45
III. Balance Presupuestario (Superávit o Déficit) (III = I - II)	\$60,000.00	\$129,675.89	\$129,675.89


Concepto	Estimado	Devengado	Pagado
III. Balance Presupuestario (Superávit o Déficit)	\$60,000.00	\$129,675.89	\$129,675.89
IV. Intereses, Comisiones y Gastos de la Deuda	\$0.00	\$0.00	\$0.00
V. Balance Primario (Superávit o Déficit) (V= III - IV)	\$60,000.00	\$129,675.89	\$129,675.89

Concepto	Estimado	Devengado	Pagado
A. Financiamiento	\$0.00	\$0.00	\$0.00
B. Amortización de la deuda	\$60,000.00	\$0.00	\$0.00
C. Endeudamiento ó desendeudamiento (C = A - B)	-\$60,000.00	\$0.00	\$0.00


C. JOSE JESUS SOTO FLORES
DIRECTOR DE OOAP


H. AYUNTAMIENTO
DE VILLA DE LA PAZ
S.L.P. MEXICO


LAE. JORGE ARMANDO TORRES MARTINEZ
PRESIDENTE DE LA JUNTA DE GOBIERNO


LIC. MARTHA MARIA PUENTE FAZ
CONTRALOR

